



**Blocco di esperienze: gli oggetti e la loro disposizione nello spazio (Fase 1: Conoscenza del materiale necessario alla realizzazione del progetto e del suo uso proprio)**






6




7



8



9



10



11



12



13

### COMPITO IN CLASSE

Utilizza i mattoncini Lego

1. Conta quanti pezzi hai
2. Quanti tipi di pezzi
3. Quanti pezzi per tipo.
4. Realizza una composizione:
  - a. Abbinando 2 a 2 i pezzi uguali.
  - b. Disponendo i pezzi da 2 indifferentemente.
  - c. Disponendo i pezzi da 4 uniti con il lato minore in orizzontale.
  - d. Disponendo i pezzi da 6 uniti con il lato minore in verticale.
5. Realizza una composizione:
  - a. Sormontando i pezzi.